

Linie 25a Hüttenbus Glasmännlehütte (Mo, Mi, Fr vom 01.05. bis 31.10.*)

Haltestellen

Bahnhof Baiersbronn ab	14:00 Uhr
Glasmännlehütte	14:10 Uhr
Bahnhof Baiersbronn an	14:20 Uhr

Hinfahrt





Haltestellen

Bahnhof Baiersbronn ab	15:30 Uhr
Glasmännlehütte	15:40 Uhr
Bahnhof Baiersbronn an	15:50 Uhr





Rückfahrt

* Linie 25a verkehrt NICHT an Feiertagen.

Anschlussmöglichkeiten

 S-Bahn S8	Schönmünzach Bhf ab	13:29 Uhr
	Baiersbronn Bhf	13:49 Uhr
 Linie 21	FDS-ZOB Steig 6 ab	13:37 Uhr
	Baiersbronn Bhf an	13:50 Uhr
 Linie 21	Obertal Buhlbach Glashütte ab	12:48 Uhr
	Baiersbronn Bahnhof an	13:05 Uhr
 Linie 22	Tonbach Traube/TTanne ab	13:40 Uhr
	Baiersbronn Bhf an	13:50 Uhr

Anschlussmöglichkeiten

 S-Bahn S8	Baiersbronn Bahnhof ab	16:11 Uhr
	Schönmünzach Bhf	16:28 Uhr
 Linie 21	Baiersbronn Bahnhof ab	16:12 Uhr
	FDS-ZOB Steig 6 an	16:30 Uhr
 Linie 21	Baiersbronn Bahnhof ab	15:52 Uhr
	Obertal Buhlbach Glashütte an	16:08 Uhr
 Linie 22	Baiersbronn Bahnhof ab	15:50 Uhr
	Tonbach Traube/Tanne an	16:00 Uhr